





BAUSTOFFE							
	MAUERWERK		FERTIGTEILE		KIES/SCHOTTER		BODEN GEWACHSEN
	BEWEHRTER BETON		SCHAUMGLASSCHOTTER		ERODIERT		
	UNBEWEHRTER BETON		LEICHTBAUWAND		DÄMMUNG WEICH		
	HOLZ		METALL		DÄMMUNG HART		
	HOLZWERKSTOFFPL.		NATURSTEIN/FLESEN		GLAS		ABDICHTUNG

AUSSPARUNGEN / HAUSTECHNIK

 BD BODENDRUCHBRUCH <small>100 mm x 100 mm x 10 mm</small>	 D DRAINAGE MIT SPÜLSCHACHT	 HAUSANSCHLUSS GAS (GRÜN)	 H HEIZUNG
 DD DECKENDRUCHBRUCH <small>100 mm x 100 mm x 10 mm</small>	 S SCHUTZWASSER MIT FALLROHR SFL	 LAUSANSCHLUSS WASSER (BLAU)	 L LÜFTUNG
 BA BODENAUSSPARUNG	 R REGENWASSER MIT FALLROHR RFL	 SAUSANSCHLUSS STROM (ROT)	 S SANITÄR
 DA BODENAUSSPARUNG	 M MISCHWASSER MIT FALLROHR MFL	 KAUSANSCHLUSS TELEKOMMUNIKATION	 G GASINSTALLATION
 WD WANDDRUCHBRUCH <small>100 mm x 100 mm x 10 mm</small>	 RO REINIGUNGSÖFFNUNG		
 WS WANDSCHULTZ <small>100 mm x 100 mm x 10 mm</small>	 DM DICHTRUCHMESSER		 E ELEKTRO

GLOSSAR

R = ROTH	BR = BRÜSTUNG	L = LÄNGE	W = WAND
F = FERTIG	ST = STURZ	B = BREITE	BW = BRANDWAND
	ÜZ = ÜBERZUG	H = HÖHE	NA = NOTAUSGANG
D = DECKE	UZ = UNTERZUG	T = TÜR	
RO = ROH/DECKE	OK = OBERKANTE	TF = TRENNFUGE	
AD = ABGEGANGENE DECKE	UK = UNTERKANTE	DF = DEHNFUGE	STG = STEIGUNGEN
FB = FUSSBODEN	VK = VORDERKANTE		
 BESTAND	 ABRUCH	 NEUBAU	 ÄNDERUNGEN

[illegible]

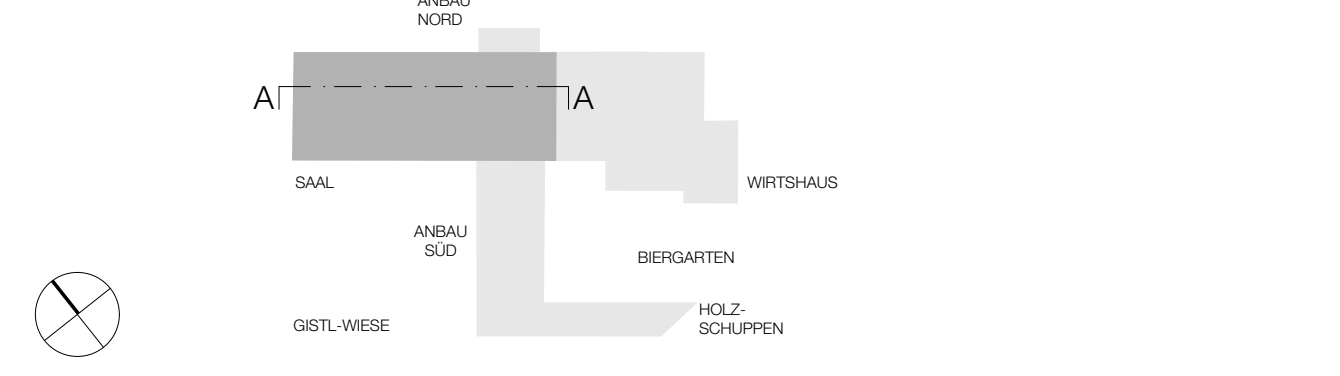
ALLE MASSE SIND AN DER BAUSTELLE EIGENVERANTWORTLICH ZU PRÜFEN!
 NÄHERUNG NUR NACH BESONDERER GENEHMIGUNG DER BAULEITUNG.
 EDEKLEN SIND DEM ARCHitekten RECHTZEITIG UND SCHRIFTLICH MITZULEGEN.
 DER WERKPLAN SOLL NUR IN ÜBEREINSTIMMUNG MIT DEN AKTUELLEN ANGABEN DES
 TRAGWERKPLANERS/STATIKERS, DER PROJEKTANTEN HEIZUNGS/LÜFTUNG/SANITÄR UND ELEKTROTECHNIK GÜLTIG.
 ABWEICHUNGEN SIND UMGEBEN SCHRIFTLICH ZU MELDEN.
 ÜRHÖHEN VON OK FFB DER TÜRSCHWELLSSEITE BIS UK ROHSTURZ GEMESSEN.
 ALLE BRÜSTUNGSHÖHEN AB OK FFB.

WERKPLANUNG

BAUMASSNAHME

GENERALSANIERUNG UND ERWEITERUNG DES GISTLSAALS MIT IN STANDSETZUNG DES WIRTSCHAUSES UND DER APPARTEMENTS

ÜBERSICHT



BAUHERR	BAUORT
GEMEINDE FRAUENAU RATHAUSPLATZ 4 94258 FRAUENAU	MOOSAUSTRASSE 20 94258 FRAUENAU FL.NR.: 110/11 GEM: FRAUENAU

ARCHITEKT

ppp as architekten
 in Arbeitsgemeinschaft

info@ppp-architekten.com
 www.ppp-architekten.com

ppp planungsgruppe gmbh
 Werner J. Pauli, Christian Lankl

mail@as-architektur.net
 www.as-architektur.net

as plus architekten und architekten
 Schmölzer Architekten PartG mbB

FACHPLANER

HEININGER INGENIEUR Plantr GmbH, SCHROTTPLATZ 8, 94035 PASSAU
TEL: 0049 851 89 90 57 50, FAX: 0049 851 96 90 97 596, MAIL: mail@stark-heininger.de

HLS
A.KOPF INGENIEUR- UND GESTALTUNGSTR. 7, 94258 FRIENHAUEN
TEL: 0049 9609 180 76 15, MAIL: michael.kopp@kopf-ingenieur.de

E. MUECK
ING. & MAUER GmbH, PARNIGER STR. 7, 94133 RÖHNHAUSEN
TEL: 0049 8582 97 07 05-0, FAX: 0049 8582 97 07 09-0, MAIL: brn@mlm-mader.de

BRANDSCHUTZ
ISU BRANDSCHUTZ GmbH & Co. KG, FEDERNAU-NEUMAYER-STR. 6, 94259 KIRCHBERG LW.
TEL: 0049 9027 95 09 0-0, FAX: fahr@kbsch-ibsu-brandschutz.de

IMMISSIONSSCHUTZ
GIEPICH an der HELL. DONAU GEWERBEREICH 5, 94456 OSTHERFORD
TEL: 0049 9632 56 44-0, FAX: 0049 9632 56 44-77, MAIL: info@giepich-online.de

ENERGIEBERATUNG | BAUPHYSIK
A.KOPF INGENIEURBURO, RICHTERSTRASSE 5A, 94036 PASSAU
TEL: 0049 85 12 09 53 - 261, MAIL: info@ibk-kopp.com

SIKRO
PPP PLANUNGSGRUPPE GMBH, STADTPLATZ 14,94078 FREYING
TEL: 0049 85219 16 066-0, MAIL: info@ppp-architekten.com

XXXXXX
xxx
xxx

PLANINHALT	MASSSTAB	DATUM
SAAL SCHNITT A-A	1:50	15.04.26
PROJEKTNUMMER	GEZEICHNET	PLANNUMMER
2022-022	as plus VD+SF	2022_022 WP2-SN.1.1